

BAUSTOFF-MATERIALBEDARF PLANZIEGEL (24,9 CM)

Artikel-Nr.	DF/NF/Rohdichte	Abmessungen mm			Paletteninhalt			ca. Bedarf cbm		ca Bedarf qm		Wanddicke in cm
		Länge	Breite	Höhe	Stück	cbm	qm	Ziegel/St.	DBM/l	Ziegel/St.	DBM/l	
961 (MZ7)	10 DF/0,60	248	300	249	45	0,83	2,81	54	11 *	16		30,0
962 (MZ7)	12 DF/0,60	248	365	249	40	0,91	2,50	44	11 *	16		36,5
963 (MZ7)	14 DF/0,60	248	425	249	30**	0,79	1,88	38	11 *	16		42,5
964 (MZ7)	16 DF/0,60	248	490	249	30	0,91	1,88	33	11 *	16		49,0
924 (MZ8)	12 DF/0,60	248	365	249	40	0,91	2,50	44	11 *	16		36,5
842 (S9)	10 DF/0,60	248	300	249	54	1,00	3,37	54	11 *	16		30,0
843 (S9)	12 DF/0,65	248	365	249	40	0,91	2,50	44	11 *	16		36,5
839 (S9)	14 DF/0,65	248	425	249	36**	0,95	2,25	38	11 *	16		42,5
875 (MZ10)	10 DF/0,75	248	300	249	45	0,83	2,81	54	11 *	16		30,0
876 (MZ10)	12 DF/0,75	248	365	249	40	0,91	2,50	44	11 *	16		36,5
845 (MZ10)	14 DF/0,75	248	425	249	30**	0,79	1,88	38	11 *	16		42,5
824 (T10)	10 DF/0,65	247	300	249	54	1,00	3,37	54	11 *	16		30,0
825 (T10)	12 DF/0,70	247	365	249	40	0,91	2,50	44	11 *	16		36,5
815 (T11)	10 DF/0,65	247	300	249	54	1,00	3,37	54	11 *	16		30,0
816 (T11)	12 DF/0,65	247	365	249	40	0,91	2,50	44	11 *	16		36,5
817 (T11)	14 DF/0,65	247	425	249	36**	0,95	2,25	38	11 *	16		42,5
819 (T11)	16 DF/0,65	247	490	249	30	0,91	1,88	33	11 *	16		49,0
828 (TS13)	10 DF/0,75	248	300	249	54	1,00	3,37	54	11 *	16		30,0
829 (TS13)	12 DF/0,75	248	365	249	40	0,91	2,50	44	11 *	16		36,5
867 (TS13)	14 DF/0,75	248	425	249	40	1,05	2,50	38	11 *	16		42,5
834 (T16)	12 DF/0,80	373	240	249	40	0,89	3,74	45	11 *	16		24,0
835 (T16)	10 DF/0,80	248	300	249	54	1,00	3,37	54	11 *	16		30,0
836 (T16)	12 DF/0,80	248	365	249	40	0,91	2,50	44	11 *	16		36,5

801 (MZ7)	10 DF/0,60	248	300	249	45	0,83	2,81	54	11 *	16		30,0
803 (MZ7)	12 DF/0,60	248	365	249	40	0,91	2,50	44	11 *	16		36,5
804 (MZ7)	14 DF/0,60	248	425	249	30**	0,79	1,88	38	11 *	16		42,5
805 (MZ7)	16 DF/0,60	248	490	249	30	0,91	1,88	33	11 *	16		49,0
914 (MZ8)	12 DF/0,60	248	365	249	40	0,91	2,50	44	11 *	16		36,5
918 (S9)	10 DF/0,60	248	300	249	54	1,00	3,37	54	11 *	16		30,0
919 (S9)	12 DF/0,65	248	365	249	40	0,91	2,50	44	11 *	16		36,5
920 (S9)	14 DF/0,65	248	425	249	36**	0,95	2,25	38	11 *	16		42,5
797 (MZ10)	10 DF/0,75	248	300	249	45	0,83	2,81	54	11 *	16		30,0
798 (MZ10)	12 DF/0,75	248	365	249	40	0,91	2,50	44	11 *	16		36,5
837 (MZ10)	14 DF/0,75	248	425	249	30**	0,79	1,88	38	11 *	16		42,5
952 (T10)	10 DF/0,65	247	300	249	54	1,00	3,37	54	11 *	16		30,0
953 (T10)	12 DF/0,70	247	365	249	40	0,91	2,50	44	11 *	16		36,5
758 (T11)	10 DF/0,65	247	300	249	54	1,00	3,37	54	11 *	16		30,0
759 (T11)	12 DF/0,65	247	365	249	40	0,91	2,50	44	11 *	16		36,5
762 (T11)	14 DF/0,65	247	425	249	36**	0,95	2,25	38	11 *	16		42,5
760 (T11)	16 DF/0,65	247	490	249	30	0,91	1,88	33	11 *	16		49,0
291 (TS13)	10 DF/0,75	248	300	249	54	1,00	3,37	54	11 *	16		30,0
292 (TS13)	12 DF/0,75	248	365	249	40	0,91	2,50	44	11 *	16		36,5
293 (TS13)	14 DF/0,75	248	425	249	40	1,05	2,50	38	11 *	16		42,5
297 (T16)	12 DF/0,80	373	240	249	40	0,89	3,74	45	11 *	16		24,0
243 (T16)	10 DF/0,80	248	300	249	54	1,00	3,37	54	11 *	16		30,0
244 (T16)	12 DF/0,80	248	365	249	40	0,91	2,50	44	11 *	16		36,5

927	5 DF	123	300	249	72	Anfangsz.			11 *	für MZ7		30,0
794	5 DF	123	300	249	72	Anfangsz.			11 *	für MZ10		30,0
754	5 DF	123	300	249	90	Anfangsz.			11 *	für S9 – T16		30,0
928	8 DF	175	300	249	60	Eckziegel			11 *	für MZ7		30,0
795	8 DF	175	300	249	60	Eckziegel			11 *	für MZ10		30,0
755	8 DF	175	300	249	54	Eckziegel			11 *	für S9 – T11		30,0
204	8 DF	175	300	249	54	Eckziegel			11 *	für TS13 + T16		30,0
929	6 DF	123	365	249	64	Anfangsz.			11 *	für MZ7/MZ8		36,5
796	6 DF	123	365	249	64	Anfangsz.			11 *	für MZ10		36,5
792	6 DF	123	365	249	80	Anfangsz.			11 *	für S9 – T11		36,5
756	6 DF	123	365	249	80	Anfangsz.			11 *	für T11		36,5
209	6 DF	123	365	249	80	Anfangsz.			11 *	für TS13 + T16		36,5
745	12 DF	240	365	249	40	Eckziegel			11 *	für S9 – T11		36,5
208	12 DF	248	365	249	40	Eckziegel			11 *	für TS13 + T16		36,5
931	7 DF	123	425	249	54	Anfangsz.			11 *	für MZ7		42,5
838	7 DF	123	425	249	54	Anfangsz.			11 *	für MZ10		42,5
777	7 DF	123	425	249	42	Anfangsz.			11 *	für S9 – TS13		42,5
799	14 DF	248	425	249	36	Eckziegel			11 *	für TS13		42,5
932	16 DF	123	490	249	60	Anfangsz.			11 *	für MZ7		49,0
761	16 DF	123	490	249	60	Anfangsz.			11 *	für T11		49,0
770	5 DF	240	300	113	70	Höhenausgl.	ungeschliffen			für S9 – T11		30,0
264	5 DF	240	300	113	72	Höhenausgl.	ungeschliffen			für TS13 + T16		30,0
771	6 DF	240	365	113	64	Höhenausgl.	ungeschliffen			für S9 – T11		36,5
263	6 DF	240	365	113	80	Höhenausgl.	ungeschliffen			für TS13 + T16		36,5

210	SF/0,8	110/260	365	249	24	Winkelziegel			*	für 45°/135°-Ecken		36,5
-----	--------	---------	-----	-----	----	--------------	--	--	---	--------------------	--	------

216	6 DF/0,8	373	115	249	80	0,85	7,47	94	6,5 *	10,7		11,5
165	8 DF/0,8	498	115	249	60	0,86	7,50	70	6,5 *	8		11,5
217	9 DF/0,8	373	175	249	50	0,81	4,67	61	6,5 *	10,7		17,5
167	12 DF/0,8	498	175	249	36	0,78	4,50	46	6,5 *	8		17,5
218	12 DF/0,8	373	240	249	40	0,89	3,74	45	6,5 *	10,7		24,0
220	12 DF/0,9	373	240	249	40	0,89	3,74	45	6,5 *	10,7		24,0

199	6 DF/1,2	373	115	249	64	0,68	5,98	94	6,5 *	10,7		11,5
242	10,5 DF/1,2	498	145	249	48	0,87	6,00	55	6,5 *	8		14,5
198	9 DF/1,2	373	175	249	48	0,77	4,49	61	6,5 *	10,7		17,5
197	10 DF/1,2	308	240	249	36	0,80	2,77	54	6,5 *	13		24,0
148	6 DF/1,4	373	115	249	64	0,68	5,98	94	6,5 *	10,7		11,5
149	9 DF/1,4	373	175	249	48	0,77	4,49	61	6,5 *	10,7		17,5
150	10 DF/1,4	308	240	249	36	0,80	2,77	54	6,5 *	13		24,0

184	10,5 DF/0,8	373	145	249	60	0,81	5,61	74	5 *	10,7		14,5
185	9 DF/0,8	373	175	249	50	0,82	4,67	61	5 *	10,7		17,5
183	10 DF/0,8	373	200	249	50	0,93	4,67	54	5 *	10,7		20,0
200	12 DF/0,8	373	240	249	40	0,89	3,74	45	5 *	10,7		24,0
156	15 DF/0,8	373	300	249	30	0,84	2,80	36	5 *	10,7		30,0

* Der Dünnbettmörtel wird beim Planziegel-Bausystem mit jeder Lieferung gleich in benötigter Menge automatisch mitgeliefert. Stand: November 2011

**Stückzahl ändert sich im Lauf des Jahres 2012 auf 40 St./Palette.

Die angegebenen Stückzahlen pro Palette können aus produktionstechnischen Gründen variieren.

V.Plus-System:

Beim V.Plus-System unbedingt auf die richtigen

Bestellnum-


mern (siehe links oben)

achten, da


sonste kein

Vlies mitgelie-


fert wird!



804



803



801




929




798




797




920



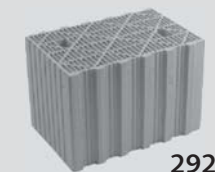
919




760




759




292



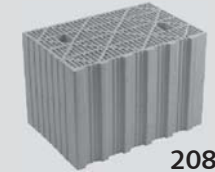
244




754




756



208



209



217

